

令和元年 8月 25日 (日)



# 埼玉医科大学 保健医療学部 第5回オープンキャンパス

【受付】9:30~14:30 於：創立30周年記念講堂

時間	学部紹介 入試説明 特別講座		学科紹介						講義ライブ!				学科別 個別 相談	体験 見学 コーナ-	川角 キャンパス ツアー  理学療法 学科			
			看護学科		臨床検査 学科	臨床工学科		理学療法 学科	看護学科	臨床検査 学科	臨床 工学科	理学療法 学科						
	30周年 記念講堂 1Fホール	30周年 記念講堂 2F講義室	30周年 記念講堂 1Fホール	C棟4F 大講義室 (C402)	C棟2F 大講義室 (C203)	B棟3F 実習室 (B304)	C棟3F 大講義室 (C301)	C棟3F 大講義室 (C302)	C棟4F 大講義室 (C402)	B棟2F 実習室 (B207)	B棟3F 実習室 (B305)	C棟3F 大講義室 (C302)						
10:00	新宿校舎 による 「本学部の 入試面接」 10:00 ~10:50	入試動向を チェック!											10:00 ~15:00	10:00 ~15:00				
10:10																		
10:20																		
10:30																		
10:40																		
11:00													看護学科 C棟4F 会議室3 (C404)	看護学科 B棟1F 実習室 (B101) & B棟4F 実習室 (B401) (B402)				
11:10			11:00 ~11:30	11:00 ~11:30	11:00 ~11:30		11:00 ~11:20	輸液ポンプの操作・保守管理 を体験してみよう										
11:20																		
11:30																		
11:40	特別講師 による 「本学部の 小論文対策」 11:40 ~12:30	学部紹介 11:40 ~12:05		脳卒中の診断~治療・リハビ リを通して、看護師の果たす 役割とその重要性について 理解しよう					11:40 ~12:40	11:40 ~12:40	11:40 ~12:40	11:40 ~12:40			臨床検査 学科 B棟2F 準備室 (B206)	臨床検査 学科 B棟2F 実習室 (B207)		
12:00		入試説明 12:05 ~12:30																
12:10																		
12:20																		
12:30																		
13:00					12:50 ~13:20			ゴージャス CEガール 12:50 ~13:20	~組織標本のできるまで~ 顕微鏡を観察してみよう				臨床 工学科 C棟3F 会議室2 (C304)	臨床 工学科 B棟3F 実習室 (B305)				
13:10																		
13:20																		
13:30																		
13:40																		
14:00			13:50 ~14:20										理学療法 学科 B棟1F 大会議室 (B102)	理学療法 学科 B棟1F 大会議室 (B102)	13:30 ~14:30			
14:10																		
14:20																		
14:30																		
14:40																		
15:00															理学療法学科の キャンパスへGo!			

## 学部紹介

本学部の特徴など、学部について説明します。

【時間】 11：40～12：05

【会場】 創立 30 周年記念講堂 2F 講義室

## 入試説明

令和元年度入試の詳細や、昨年度入試結果について説明します。

【時間】 12：05～12：30

【会場】 創立 30 周年記念講堂 2F 講義室

## 学科紹介

卒業時に得られる資格から、カリキュラム・実習等について説明します。

### 看護学科

【時間】 11：00～11：30

【会場】 創立 30 周年記念講堂 1F ホール

【時間】 13：50～14：20

【会場】 C 棟 4F 大講義室 5 (C402)

### 臨床検査学科

【時間】 ① 11：00～11：30

② 12：50～13：20

【会場】 ①②ともに C 棟 2F 大講義室 1 (C203)

### 臨床工学科

【時間】 11：00～11：30

【会場】 B 棟 3F 臨床工学実習室 3 (B304)

#### ●特別企画『ゴーゴーCE ガール』

Program1 リケジョのための臨床工学科のススメ

「医療に理系?」「臨床工学技士って?」あなたの理系マインドで患者の命を救う。

Program2 リケジョ座談会 女子高生×CE ガール(女子大生・教員)

先輩リケジョにいろいろ聞いてみよう!

【時間】 12：50～13：20

【集合場所】 C 棟 3F 大講義室 2 (C301)

### 理学療法学科

【時間】 11：00～11：20

【会場】 C 棟 3F 大講義室 2 (C302)

## 特別講座

### 新宿セミナーによる『本学部の入試面接』

本学部の全ての入試面接について、医療系受験総合予備校ならではの豊富な情報を基に、独自の分析による対策を解説します。

【時間】 10：00～10：50

【会場】 創立 30 周年記念講堂 1F ホール

### 特別講師による『本学部の小論文対策』

「鮎川信夫賞」を受賞された文芸評論家の神山睦美先生が、本学部の推薦入試に出題された非公開の小論文問題を基に、傾向と対策を解説します。

【時間】 11：40～12：30

【会場】 創立 30 周年記念講堂 1F ホール

## 講義ライブ！

### 看護学科

#### ●脳卒中のお話—看護師の役割—

脳卒中の診断～治療・リハビリを通して、看護師の果たすべき役割とその重要性について理解を深めていただきたいと思います。「脳卒中の診断」では、在宅などでの脳卒中の早期発見のために普及が進められている「FAST」について説明をしますので、ぜひ覚えて帰ってください。

【時間】 11：40～12：40

【会場】 C 棟 4F 大講義室（C402）



### 臨床検査学科

#### ●～組織標本のできるまで～ 顕微鏡観察をしてみよう

腫瘍を疑う際に組織の一部を取って調べる検査を生検、また、治療目的で臓器の一部を取ること手術といいます。このように検査目的や治療目的で採取された組織や臓器は腫瘍なのかどうか、悪性なのかどうか、さらには悪性度や進行度合いを診断されます。こういった検査を病理検査と言いますが、その検査のための標本作製過程をご紹介しますとともに、染色された標本を顕微鏡観察してみたいと思います。

【時間】 11：40～12：40

【会場】 B 棟 2F 病理生物系実習室（B207）

## 講義ライブ！

### 臨床工学科

#### 輸液ポンプの保守管理をしてみよう！

輸液ポンプの操作・保守管理を体験してみませんか。薬液を注入する輸液ポンプは、病院でたくさん使われています。病院内で臨床工学技士は輸液ポンプを含む医療機器の性能が保たれるよう保守管理を行うとともに、他の医療従事者への使用上の安全教育を行っています。ぜひ、ご参加ください！



【時間】 11：40～12：40

【会場】 B棟 3F 臨床工学実習室（B305）

### 理学療法学科

#### ●「トレーニング効果をさらに高める運動と栄養の話」

理学療法士は、脳卒中や骨折などの障害を持った方や高齢者の方のリハビリテーションを行います。そのような患者さんに対して、リハビリテーションの効果を最大限に発揮するためには、エビデンスに基づいた適切なトレーニングの方法を指導しなければいけません。今回の模擬授業では、「トレーニングの効果をさらに高めるには、どうすれば良いか」について、皆さんと一緒に考えていきたいとおもいます。

【時間】 11：40～12：40

【会場】 C棟 3F 大講義室（C302）

## 体験・見学コーナー

実習室はご自由に見学可能です。

各学科の教員と学生スタッフが、実習器具の説明や、みなさんの質問にお答えします。

【時間】 10:00～15:00

### 看護学科

【会場】 B棟 1F 看護学実習室 1 (B101)

B棟 4F 看護学実習室 2 (B401)

B棟 4F 看護学実習室 3 (B402)

「看護学実習室 1」は、小児、母性、老年、地域および精神看護学演習で使用します。

また、「看護学実習室 2」は基礎看護学演習、成人看護学演習で使用します。

それぞれの実習室が特徴のある設備を有しており、充実した学内演習が行えるようになっています。見て、触れて、聞いて、たくさん経験してください。

●赤ちゃんの抱っこと身体計測を体験してみよう！

【会場】 B棟 1F 看護学実習室 1 (B101)

赤ちゃんの抱っこや身体計測の体験ができます。

身体計測は赤ちゃんの発育や発達を確認するとても重要な看護技術です。

保健師の仕事やご両親の気持ちを体験してみませんか。



pixta.jp - 14377069

### 臨床検査学科

【会場】 B棟 2F 病理生物系実習室 (B207)

●～組織標本のできるまで～ 顕微鏡観察をしてみよう

## 体験・見学コーナー

### 臨床工学科

【会場】B棟 3F 臨床工学実習室 4 (B305)

#### ●体験『いのちのエンジニア』

高度先進医療に不可欠な医療機器。その操作、管理のプロフェッショナルである臨床工学技士。

臨床工学技士は「医学」と「工学」の両刃を操る二刀流。

実際の病院でも使用されている医療機器に触れて、その操作を体験してみてください。

臨床工学技士としての経験豊富な教員からの専門的、実践的な指導、現役在学生からの初々しくも、熱意あふれる解説をお楽しみください。

教員、学生ともに、色んなことにお答えします。気軽に、なんでも聞いてみてください。

臨床工学技士を目指す人も、そうでない人も是非、会場までお越しください。

[実技体験・展示医療機器]

- ・人工心肺装置
- ・人工透析装置
- ・人工呼吸器
- ・心臓ペースメーカー
- ・除細動器
- ・電気メス
- ・超音波メス
- ・パルスオキシメータ
- ・心電図モニター
- ・高気圧酸素治療装置



### 理学療法学科

【会場】B棟 1F 大会議室 (B102)

#### ●「装具を装着して歩いてみよう」

障害により足の機能や動きが制限されてしまった患者さんは、機能や動き補うために装具を装着します。理学療法士の仕事は、制限されてしまった機能や動きはどの程度のものなのか、そしてどのように補えばうまく歩けるのかを分析して、医師や義肢装具士と一緒に装具を作成することを行います。今回は装具を装着した患者さんがどのような状況で立ったり、歩いたり階段を上り下りしているのか、実際に装具を装着して体験してみましょ。

#### ●「認知機能の検査を体験してみよう！」

運動の実践や指導を行うことが多い理学療法と認知機能は関係ないように思われるかもしれませんが、しかし高齢者の認知機能の低下は、適切な運動の実施で予防することができます。また認知症を合併する患者さんのリハビリを実施することも多く、理学療法士が認知機能を測定したり、予防および改善を担ったりすることも多くなっています。今回は、認知機能の検査を体験してみましょ。

#### ●「筋肉の電気的な活動を視覚的に捉えてみよう」

人間は脳からの命令を受け体中に配置された筋肉を収縮させて動作や運動を行います。ロボットとは異なりますが、脳から神経を伝わり筋肉への指令は電気的なものとなります。命令を受けた筋肉は収縮し微少な電気を発します。筋肉の発する電気はコンピュータに取り込み視覚化することができます。実際に視覚化した筋肉の活動を見てみましょう。

#### ●「骨標本、神経・筋標本を観察してみよう」

理学療法学科では1年時にヒトの体の作りを理解する目的で、「人体の構造と機能(構造系)」を学習します。授業では標本の観察を中心に学習を進めます。今回は授業で使用する標本を観察して、体のつくりの一端に触れてみてください。



## 学科別個別相談

入試のことやカリキュラムのことなど、各学科教員がお答えします。  
疑問に思うことなど、なんでもご相談ください。

【時間】 10:00~15:00

### 看護学科

【会場】 C棟 4F 会議室 3 (C404)

### 臨床検査学科

【会場】 B棟 2F 準備室 (B206)

### 臨床工学科

【会場】 C棟 3F 会議室 2 (C304)

### 理学療法学科

【会場】 B棟 1F 大会議室 (B102)

## キャンパスツアー

### 日高キャンパス

マルチメディア教室や図書館、実習施設など、保健医療学部棟内を学生スタッフがご案内します。  
出発時刻 5分前に集合してください。おおよそ 40分間のご案内になります。

【出発時刻】 ①10:30 ②11:30 ③12:30 ④13:30

【集合場所】 ①②③④ともに創立 30年記念講堂 1F ロビー

### 川角キャンパス (理学療法学科)

川角キャンパスにバス送迎しますので、出発時刻 5分前に集合してください。

【出発時刻】 13:30

【集合場所】 スクールバスのりば

## 先輩の声

学生スタッフが、みなさんの質問にお答えします。入試のことや大学生活のことなど、なんでもご質問ください。

また、休憩所にもなっており、ドリンクもありますので、お気軽にお立ち寄りください。

【時間】 10:00～15:00

【会場】 オスラーホール 1F

## インフォメーション

### 創立30周年記念講堂 10:00～15:00

1Fホールは入学式や卒業式などの式典で使用します。また、300人を収容できる2Fの講義室は、複数学科合同で行う講義など、受講者が100人を超えるような場合に使用します。

オープンキャンパスでは、1Fの玄関ホールが受付となり、1Fのホールで『特別講座』、『学部紹介・入試説明』、看護学科の『学科紹介』を行います。

### 図書館（A棟2F） 10:00～15:00

コミックから医学専門書まで様々な書籍が揃っており、学習スペースも完備しています。また、ソファでくつろぐこともできる気軽な環境です。

オープンキャンパスではサロンとしてご利用いただけます。遊びに来てください。

### テレサホール 11:00～15:00

学生や病院職員が利用している食堂です。

オープンキャンパスでは、多彩な献立の中から好きなものを無料でご試食いただけます。**受付時に配布する食券を配膳コーナーに出してお好きなメニューとお引き換えください。**

また、2Fに国際医療センターへの連絡通路があるので、そこから国際医療センターをご見学いただくこともできます。

### オスラーホール 10:00～15:00

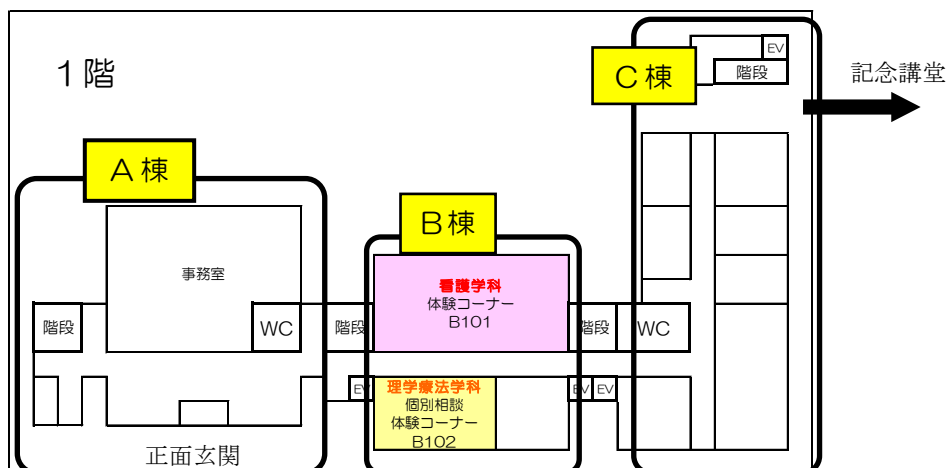
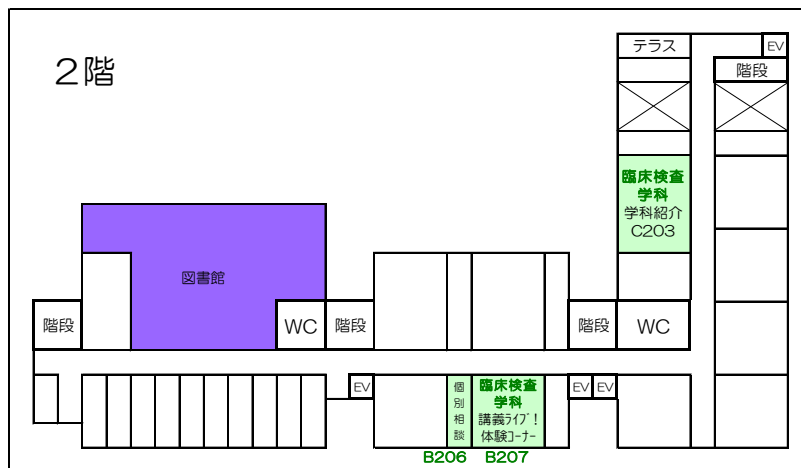
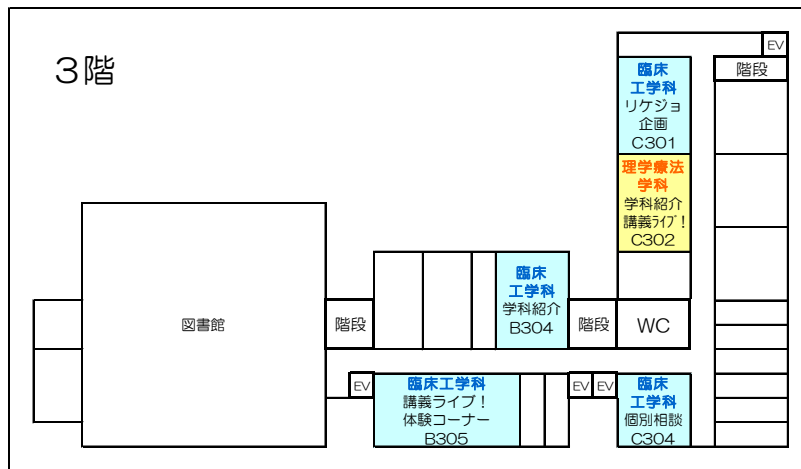
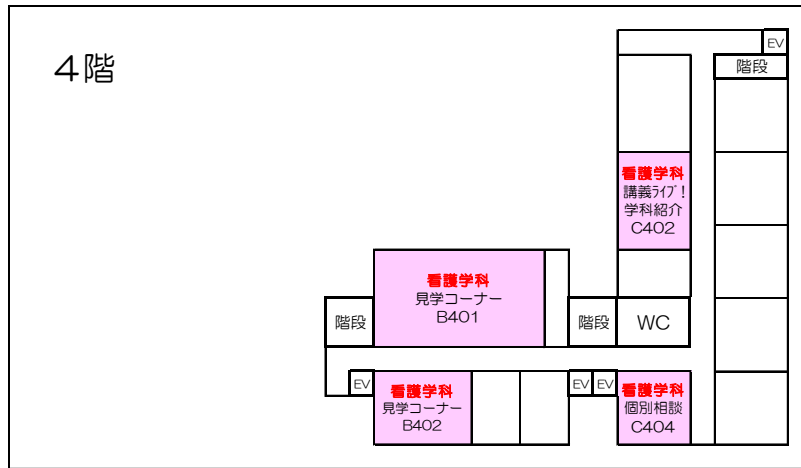
学生会が管理運営している学生のための多目的ホールです。

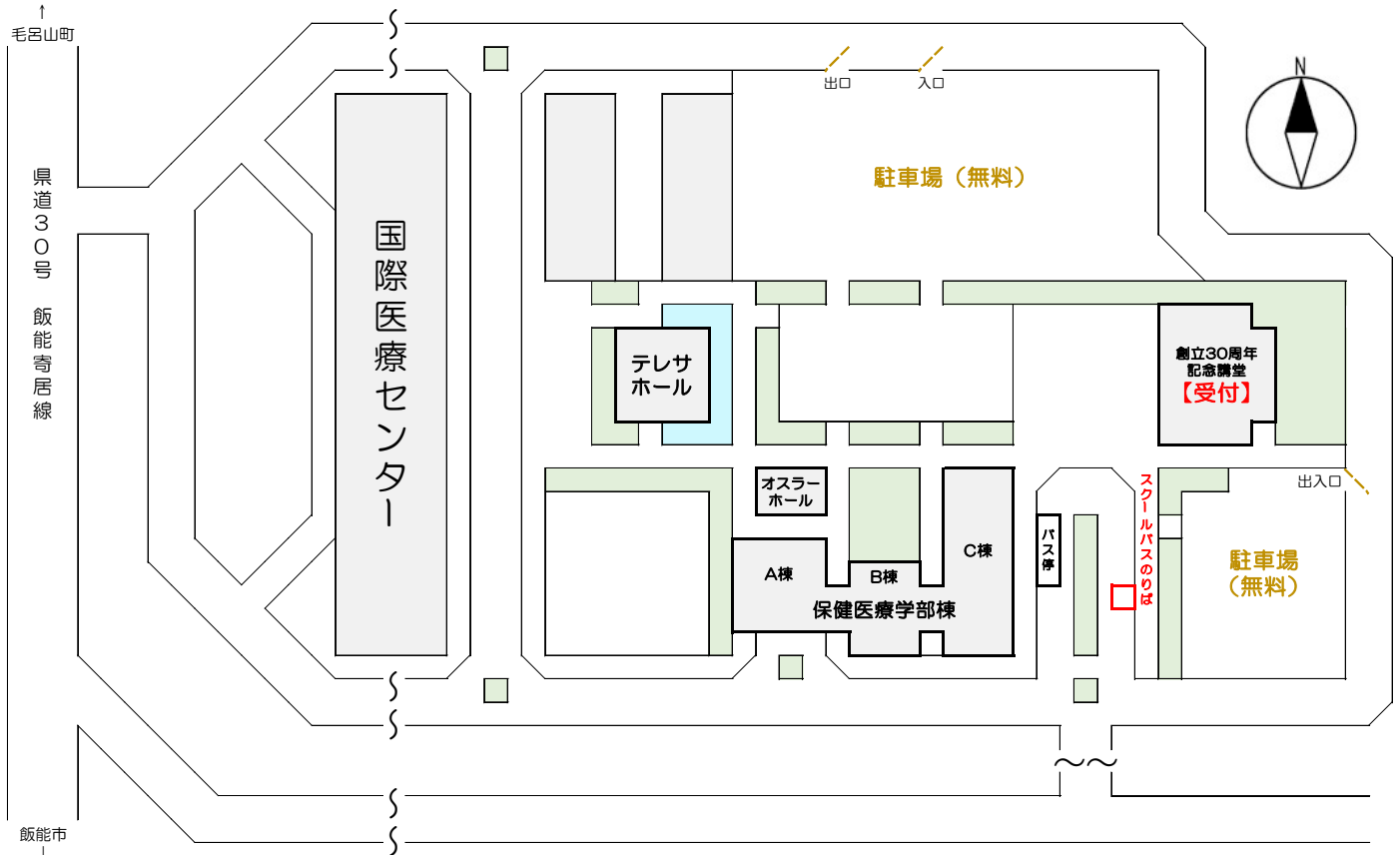
ジュースやパン、お菓子などの自動販売機があるほか、平日の昼休みにはお弁当の販売もします。

オープンキャンパスでは、1Fで『先輩の声』を行います。また、休憩所にもなっていて、ドリンクを用意していますので、気軽にお立ち寄りください。



# 構内図





※ 駐車場は無料をご利用いただけます。

## バス時刻表

埼玉医大保健医療学部 ゆき			埼玉医大保健医療学部 発		
時	東武越生線 東毛呂駅 発	JR 八高線 高麗川駅 発	時	東武越生線 東毛呂駅 ゆき	JR 八高線 高麗川駅 ゆき
9	04・31	15・20・45	11	09・53	39
10	16・47	00・35	12	43	05・42
11	18・32	01・35	13	25・55	38
12	34	07	14	39	38
13	03・47	02	15	23・54	05・38
運賃	210円	180円	運賃	210円	180円

赤字はスクールバス運行(無料)です

連絡先

埼玉医科大学保健医療学部 事務室

☎ 042-984-4801