






利益相反 WEB 申告システム ログイン方法について

項目	URL	QR
ログイン画面	https://saitama-med.bvits.com/coi/login.aspx	
ユーザ登録がない方	https://saitama-med.bvits.com/coi/entry_user.aspx	
初回ログイン	https://saitama-med.bvits.com/coi/reset_password.aspx#page_head	
システム利用ガイド	利益相反 Web 申告システム利用ガイド（申告者編）	
説明動画（利用方法）	https://us02web.zoom.us/webinar/register/WN_rXaMbWGxRH-EmCJP51DELw ※2022年3月4日 申告者向け説明会 Zoom ウェビナー（オンデマンド） 登録のうえ、オンデマンド視聴してください。	

1. ユーザ登録がない方(図 1)

「ユーザ登録依頼」にアクセスし、情報を入力してください。※1
事務局で確認後、入力したメールアドレスに登録完了のメールが届きます。

※1

- ・職員番号がない方は、職員番号欄にメールアドレスを入力してください。
- ・大学院生は、職員番号欄に学籍番号を入力してください。
- ・携帯のキャリアメールは使用不可です。
- ・メールアドレスは、常時連絡を取ることが可能なアドレスにしてください。

ユーザ登録依頼

※ユーザー情報を入力し、「送信」してください。

職員番号	<input type="text"/>
氏名	姓： <input type="text"/> 名： <input type="text"/>
かな	姓： <input type="text"/> 名： <input type="text"/>
メールアドレス	<input type="text"/>
所属	<input type="text"/>
職名	<input type="text"/>

図 1 ユーザ登録がない方

2. システムに初回ログインする場合(図 2)

登録したメールアドレスを入力してください。※2
パスワード発行のメールが届きます。

※2

- ・2022年2月時点で研究実施中の研究課題に係る運営責任者及び研究責任者は、倫理審査申請システムアドレスでユーザ登録済みです。研究分担者のみ経験有の方は APRIN 用メールアドレスでユーザ登録済みです。
- ・「不明なメールアドレスです。」のメッセージが出た場合は、登録アドレスと異なるメールアドレスです。この場合、事務局に連絡ください。

パスワード再発行

※登録メールアドレスを入力し、「送信」してください。
※折り返し、パスワード作成用のアドレスを送信いたします。

メールアドレス	<input type="text"/>
---------	----------------------

図 2 パスワード再発行

3. お問い合わせ先

ご質問、登録済みメールアドレスの変更などは、各キャンパスの事務局にご連絡ください。

大学 COI 管理委員会 内線 4 1 - 2 1 8 8

大学病院 COI 管理委員会 内線 4 1 - 2 2 1 1

総合医療センターCOI 管理委員会 内線 4 3 - 2 0 0 8