

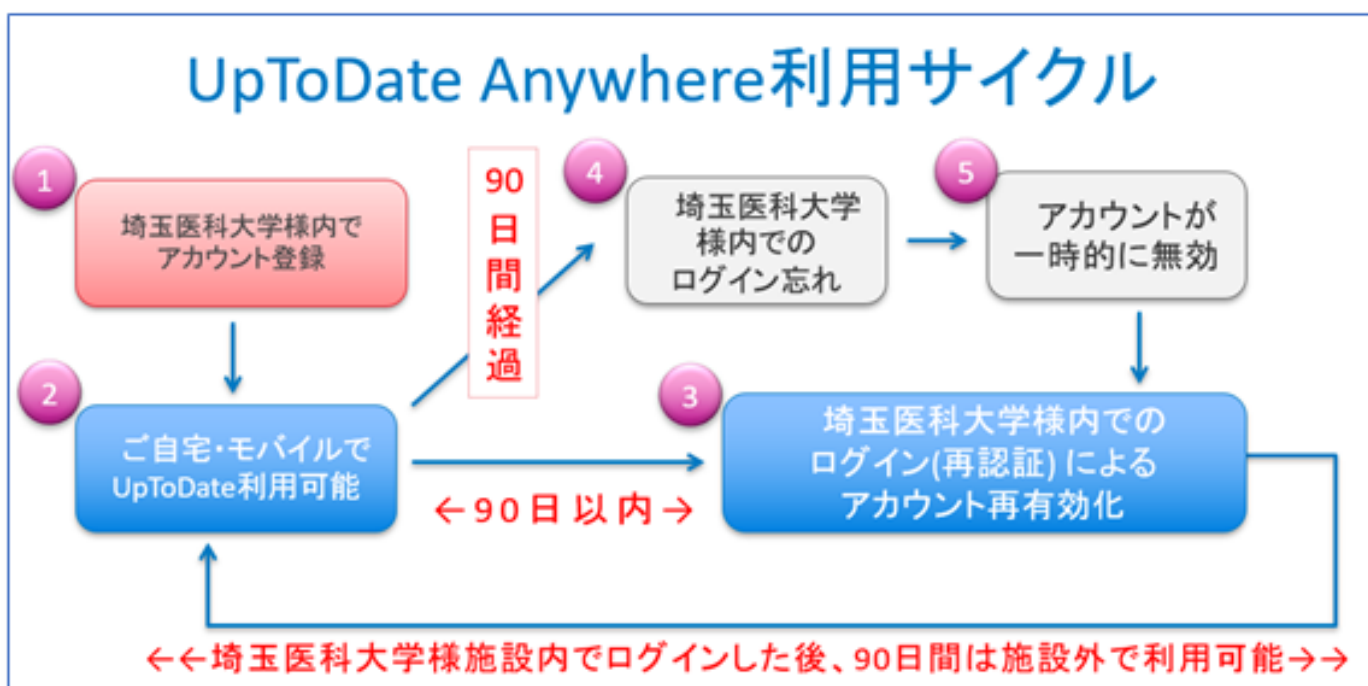
## UpToDateAnywhereのご案内

貴施設ではUpToDateAnywhereが導入されており、アカウント(ID)の作成で施設外やアプリで利用可能です。(追加料金不要です)

UpToDateは7,000名を超える医師が、その深い臨床専門知識を駆使して執筆、編集、ピアレビューを担当し、診療の現場で参照しやすい情報を提供しています。

<本資料では以下の資料が添付されています>

- 1、UpToDateAnywhereでできること・ID備忘録 p2
- 2、UTD Anywhere 登録概要 p3-4
- 3、アカウント登録補助シート p5
- 4、アカウント再認証化（アカウント保持のための手続き） p6
- 5、Mobile Complete(オフライン利用)の設定方法 p7



# UpToDate® Anywhere ご契約のお客様へ

いつでも・どこでも診療情報を取得

**UpToDate® Anywhere アカウント登録でできること:**

- 遠隔アクセス (アプリや自宅での利用可能)
- オフラインでの利用が可能 (モバイルアプリから)
- CME(生涯教育認定単位)の単位取得
- 履歴・お気に入り登録が可能
- 臨床ニュースレター配信(日本版も配信開始しました!)

アカウント登録備忘録 UpToDate®

ユーザーネーム

パスワード

モバイルアプリや施設外でUpToDate®に継続的にアクセスするためには、90日ごとに「再認証」という  
所属機関への再認証が必要です。

再認証は、施設内のインターネットに接続したコンピューターから [www.uptodate.com](http://www.uptodate.com) にアクセスして、  
ご自身のユーザー名とパスワードでログインするだけで完了します。

注意: 連続ログインから80日経過後は時点でアプリ内およびメールにて、再認証についてのお知らせが送信されます。90日目に  
再認証のお知らせが送信されます。90日目に再認証しなかった場合、アカウントは失われます。モバイルアクセスとリモートアクセスが  
無効になります。再度アクセスを有効にしたい場合、施設内のインターネットに接続したコンピューターから UpToDate にアクセスし、  
ログインを行ってください。

[www.uptodate.com](http://www.uptodate.com)

iOS is a trademark or registered trademark of Cisco  
in the US and other countries and is used under  
license. Android is a trademark of Google Inc.

[www.wolterskluwer.com](http://www.wolterskluwer.com)  
[www.uptodate.com](http://www.uptodate.com)

## UpToDate® Anywhere 登録概要

1. 施設内のインターネットに接続したコンピューターから [www.uptodate.com](http://www.uptodate.com) にアクセスします。
2. 画面右上の「登録」をクリックします。個人購読や他施設で使用しているユーザー名とパスワードをお持ちの場合は、「ログイン」をクリックから入るとそのままご利用いただけます。



3. 必須項目に入力し、「Submit Registration」ボタンをクリックします。使用許諾契約画面が表示されます。同意する場合は「Accept License」をクリックします。  
**重要: モバイルアプリの利用と生涯教育単位 (CME) の取得を可能にするには、施設内のインターネットに接続したコンピューターから登録する必要があります。**

**Register for an UpToDate account**

Make the most of your UpToDate experience. Register for an account and benefit from mobile access to our trusted clinical content. Plus, earn and redeem CME/CE/CPD credits while you work.

Already registered? Please [log in](#) with your UpToDate username and password.

First Name

Last Name

Email

Country

ZIP/Postal Code (optional)

City

Specialty

Role

Create your username and password

Username

Password

**Password rules:**

- 8 to 24 characters
- at least 1 uppercase letter
- cannot match username
- at least 1 number, or special character from the following set: . \* ! ( ) +

Verify Password

**Submit Registration**

\*入力情報詳細はUpToDate® Anywhere アカウント登録補助シートをご覧ください。

登録が完了すると、モバイルアプリのダウンロード方法が記載された確認メールが届きます。

これで登録完了です。モバイルアプリからログイン可能となり、生涯教育単位 (CME) も取得していただけます！

**購読と使用許諾契約書**

購読と使用許諾契約書の利用規約に同意する場合は、下記の承諾ボタンをクリックしてください。

**Accept License**

**Decline License**

**View License**

## モバイルアクセス

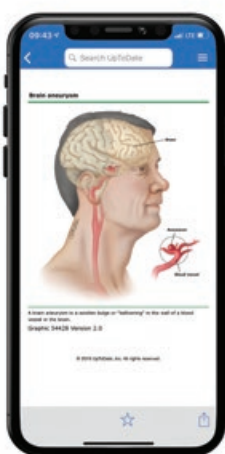
ユーザー登録後は最大2台のモバイル端末にUpToDateモバイルアプリをインストールすることができます。

1. スマートフォンやタブレットのアプリストアで「UpToDate」と検索し、アプリ (無料) をインストールします。
2. アプリを開くと、ログイン画面が表示されます。
3. 登録したユーザー名とパスワードでログインします。  
アプリがユーザー名とパスワードを記憶するので、ログインが必要なのは初回のみです。


## 施設外からのアクセス

- モバイルアプリに加えて、施設外のインターネットに接続したあらゆるコンピューターからUpToDateをご利用いただけます。
- [www.uptodate.com](http://www.uptodate.com) にアクセスし、画面右上の「ログイン」ボタンをクリックします。  
ユーザー名とパスワードを入力すると検索ページが開きます。

iOS®版UpToDateアプリ



Android®版UpToDateアプリ



## アクセス権の保持

- モバイルアプリや施設外でUpToDateに継続的にアクセスするためには、90日ごとに「再認証」という所属機関への在籍確認が必要です。
- 再認証は、施設内のインターネットに接続したコンピューターから [www.uptodate.com](http://www.uptodate.com) にアクセスして、ご自身のユーザー名とパスワードでログインするだけで完了します。

注意: 最終ログインから80日経過した時点でアプリ内およびメールにて、再認証についてのお知らせが配信されます。90日目に再度お知らせが配信されます。90日目に再認証をしなかった場合、アカウントは無くなりませんが、モバイルアクセスとリモートアクセスが無効になります。再度アクセスを有効にしたい場合、施設内のインターネットに接続したコンピューターからUpToDateにアクセスし、ログインを行って下さい。

# UpToDate® Anywhere アカウント登録補助シート

## アカウント登録画面

半角英数文字でご入力下さい。郵便番号以外は全て必須です。

**Register for an UpToDate account**

Make the most of your UpToDate experience. Register for an account and benefit from mobile access to our trusted clinical content. Plus, earn and redeem CME/CE/CPD credits while you work.

Already registered? Please [log in](#) with your UpToDate username and password.

お名前 (名)

お名前 (姓)

メールアドレス (フリーメール・携帯メール可)

国

郵便番号 (任意)

市区町村

専門領域

職種

Create your username and password

ユーザー名

Password rules:

- 8 to 24 characters
- at least 1 uppercase letter
- cannot match username
- at least 1 number, or special character from the following set: - \_ @ # \$ \* ! ( ) + =

パスワード

パスワード (確認用)

**Submit Registration**

右面をご参照下さい

## 専門領域、職種、ユーザー名、パスワードについて

### 専門領域

研修医、薬剤師、看護師、医学生、検査技師の方など、該当しない場合は Other (その他) をお選び下さい

### 職種

医師: Physician  
研修医: Resident  
薬剤師: Pharmacist  
看護師: Nurse  
医学生: Medical Student  
司書: Medical Librarian  
検査技師、管理栄養士など: Other

### ユーザー名

- 6文字以上の長さ
- ありふれていない物 (他の方がお使いの場合は登録できません)
- 使える文字: 大文字、小文字、数字、特殊記号  
- \_ @ # \$ \* ! ( ) + =
- スペースは使えません

### パスワード

- 1) 大文字と2) 数字か特殊記号が、両方1字以上必要です
- 8文字以上の長さ
- ユーザー名と違うもの
- 使える文字: 大文字、小文字、数字、特殊記号  
- \_ @ # \$ \* ! ( ) + =
- スペースは使えません

<良い例>

- ✓ Taroyamada1
- ✓ taroYamad@
- ✓ TARO-YAMADA12345 など

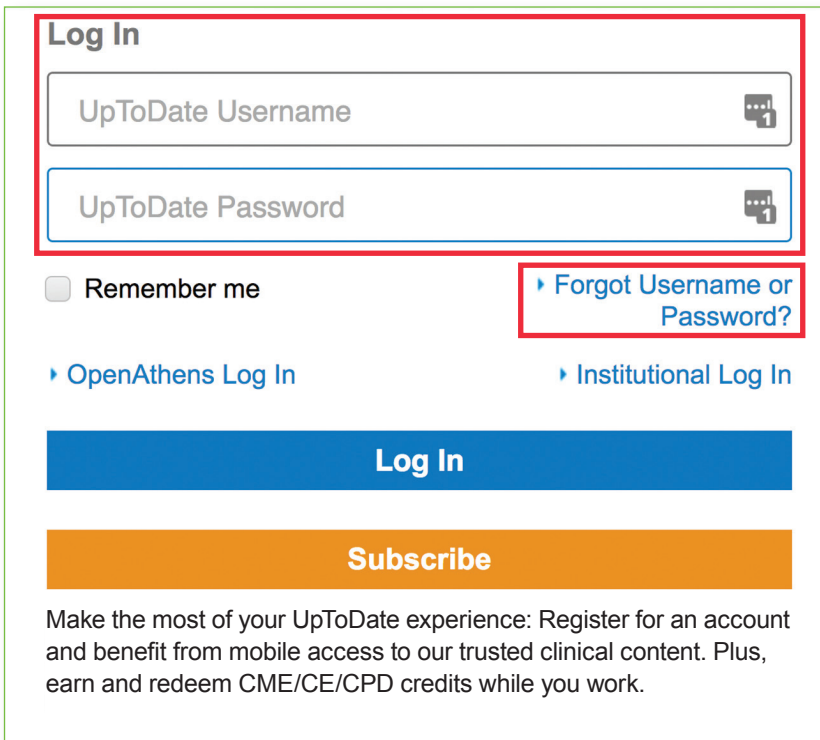
<悪い例>

- ✗ tar0yamada (大文字が入っていない)
- ✗ tAroyamada (数字・特殊記号が入っていない)
- ✗ taroyamada (大文字も数字・特殊記号も入っていない)

## UpToDate® Anywhereの継続利用には 90日ごとの再認証が必要です

再認証手続きは簡単です:

1. 施設内のインターネットに接続したコンピューターからUpToDate (www.uptodate.com) にアクセスして下さい。
2. 検索ページ右上の「ログイン」をクリックします。
3. 「Log In」フォームにユーザー名とパスワードを入力してログインしてください。IP認証により再認証手続きが完了します。
4. ユーザーネームやパスワードをお忘れになった場合は、「Forgot Username or Password?」をクリックして下さい。



**Log In**

UpToDate Username

UpToDate Password

Remember me

[Forgot Username or Password?](#)


[OpenAthens Log In](#) [Institutional Log In](#)

**Log In**

**Subscribe**

Make the most of your UpToDate experience: Register for an account and benefit from mobile access to our trusted clinical content. Plus, earn and redeem CME/CE/CPD credits while you work.

# UpToDate MobileComplete™ 設定方法について

1. 携帯端末をWi-Fiに接続してアプリを開きます。
2. ホーム画面で「ダウンロード」をタップすると自動的に全てのコンテンツのダウンロードが始まります。
3.  をタップして「オフラインコンテンツ」の「設定」をタップすると、ダウンロード対象を選択できます。端末に必要な空き容量が表示されます。



4. Wi-Fi環境にもよりますが、ダウンロードは10分前後で完了します。
5. ダウンロードが完了した画面です。Wi-Fi環境下でアプリをご利用いただくと、ダウンロード済みコンテンツは自動的に更新されます。

